



**Wie werden Kontaktinformationen
in CORE hinterlegt?**

Wie werden Kontaktinformationen in CORE hinterlegt?

Im Zuge der Registrierung werden unter den Informationen zum Ansprechpartner entsprechende Kontaktdaten zum Telefon und zur E-Mail erfragt.

Registrierung

Registrierung

Geben Sie bitte die für die Online-Registrierung notwendigen Informationen ein. Übermitteln Sie dann Ihre Angaben über den Senden-Button am Ende des Formulars. Felder mit * sind Pflichtfelder. Mehr Informationen zur Registrierung finden Sie [hier](#).

Ansprechpartner

Zur Verwendung des Services "automatisierte Passwortzurücksetzung" werden die Angaben 'Telefon' (oder 'Mobil') und 'E-Mail' herangezogen. Weitere Informationen hierzu finden Sie im [Erhebungsportal](#) unter "Wie funktioniert's?".

Telefon *	<input type="text" value="0123 4567 89"/>
Mobil	<input type="text"/>
Telefax	<input type="text"/>
E-Mail *	<input type="text" value="max.mustermann@test.de"/>

Nach Anmeldung mit den Ihnen postalisch zugesandten Zugangsdaten beim Onlinemelde-System CORE, können Sie Ihre Kontaktdaten im Menü „Benutzerdaten verwalten“ ⇒ „Adresse ändern“ zu den Informationen des Ansprechpartner überprüfen oder falls erforderlich anpassen/ändern.

Benutzerdaten verwalten

Adresse ändern

Passwort ändern

Auskunftgebende

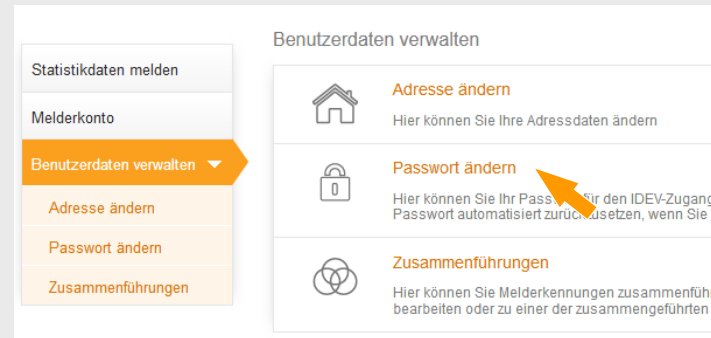
Ansprechpartner

Zur Verwendung des Services "automatisierte Passwortzurücksetzung" werden die Angaben 'Telefon' (oder 'Mobil') und 'E-Mail' herangezogen. Weitere Informationen hierzu finden Sie im [Erhebungsportal](#) unter "Wie funktioniert's?".

Telefon *	<input type="text" value="0123 4567 89"/>
Mobil	<input type="text"/>
Telefax	<input type="text"/>
E-Mail *	<input type="text" value="max.mustermann@test.de"/>

Wie werden Kontaktinformationen in CORE hinterlegt?

Wenn Sie Benutzerdaten verwalten anklicken, wird das Menü aufgeklappt. Wählen Sie bitte „Passwort ändern“ aus.






Statistikdaten melden

Melderkonto

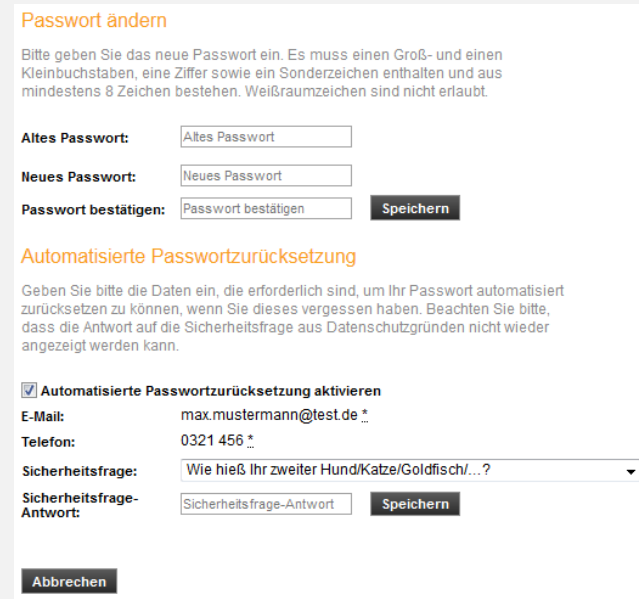
Benutzerdaten verwalten ▾

- Adresse ändern
- Passwort ändern
- Zusammenführungen

Benutzerdaten verwalten

-  **Adresse ändern**
Hier können Sie Ihre Adressdaten ändern
-  **Passwort ändern**
Hier können Sie Ihr Passwort für den IDEV-Zugang automatisch zurücksetzen, wenn Sie c
-  **Zusammenführungen**
Hier können Sie Melderkennungen zusammenführen, bearbeiten oder zu einer der zusammengeführten M

Hier können Sie Ihr Passwort ändern und/oder die Kontaktdaten für die automatisierte Passwortzurücksetzung hinterlegen.



Passwort ändern

Bitte geben Sie das neue Passwort ein. Es muss einen Groß- und einen Kleinbuchstaben, eine Ziffer sowie ein Sonderzeichen enthalten und aus mindestens 8 Zeichen bestehen. Weißraumzeichen sind nicht erlaubt.

Altes Passwort:

Neues Passwort:

Passwort bestätigen: **Speichern**

Automatisierte Passwortzurücksetzung

Geben Sie bitte die Daten ein, die erforderlich sind, um Ihr Passwort automatisch zurücksetzen zu können, wenn Sie dieses vergessen haben. Beachten Sie bitte, dass die Antwort auf die Sicherheitsfrage aus Datenschutzgründen nicht wieder angezeigt werden kann.

Automatisierte Passwortzurücksetzung aktivieren

E-Mail: max.mustermann@test.de *

Telefon: 0321 456 *

Sicherheitsfrage:

Sicherheitsfrage-Antwort: **Speichern**

Abbrechen

Wie werden Kontaktinformationen in CORE hinterlegt?

Bitte geben Sie folgende Kontaktdaten an:

- E-Mail-Adresse für die Zusendung des Passwort-Links, sowie Telefonnummer unter der Sie zur Bestätigung der Passwortrücksetzung angerufen werden können, werden automatisch aus Ihren Adressdaten bezogen. Die Anpassung dieser Daten ist ausschließlich unter „Adresse ändern“ möglich.
- eine Sicherheitsfrage und -antwort.

Automatisierte Passwortzurücksetzung

Geben Sie bitte die Daten ein, die erforderlich sind, um Ihr Passwort automatisiert zurücksetzen zu können, wenn Sie dieses vergessen haben. Beachten Sie bitte, dass die Antwort auf die Sicherheitsfrage aus Datenschutzgründen nicht wieder angezeigt werden kann.

Automatisierte Passwortzurücksetzung aktivieren

E-Mail: max.mustermann@test.de *

Telefon: 0321 456 *

Sicherheitsfrage: Wie hieß Ihr zweiter Hund/Katze/Goldfisch/...? ▾

Sicherheitsfrage-Antwort:

Speichern

Bitte merken Sie sich diese Angaben. Wenn Sie eine Zurücksetzung des Passwortes beantragen, werden diese zum Schutz Ihrer Daten erfragt.

Wenn Sie keine Kontaktdaten zur automatisierten Passwortzurücksetzung angeben möchten, entfernen Sie bitte den Haken bei „Automatisierte Passwortzurücksetzung aktivieren“.

Ihnen wird im Falle einer Passwortzurücksetzung das Passwort per Post zugeschickt.

Automatisierte Passwortzurücksetzung aktivieren

E-Mail: max.mustermann@test.de *

Telefon: 0321 456 *

Sicherheitsfrage: Wie hieß Ihr zweiter Hund/Katze/Goldfisch/...? ▾

Sicherheitsfrage-Antwort:

Speichern